

اللهم صل على محمد وآل محمد

(سهامی عام)

شرکت کربن ایران

Iran Carbon Company



بررسی شرکت کربن ایران

تهیه شده توسط: واحد تحلیل کارگزاری خبرگان سهام

کارشناس تحلیل: <sup>1</sup>افسانه قاسمی



شرکت کربن ایران در سال ۱۳۵۱ به منظور تأمین کربن بلک مورد نیاز صنعت تایرولاستیک با مشارکت صاحب نام ترین تولیدکننده کربن بلک جهان، شرکت کابوت آمریکا CORPORATION CABOT با ظرفیت سالیانه ۱۶۰۰۰ تن آغاز به کار نمود و در سال ۱۳۷۳ با احداث واحد جدید ظرفیت اسمی خود را به ۳۶۰۰۰ تن افزایش داد.

شرکت کربن ایران با توجه به نیاز بازار امکان تولید ۸ نوع گرید کربن بلک را دارد. در گذشته شرکت کربن ایران تنها شرکت تولیدکننده داخل در این صنعت بود و تمامی سهم بازار را در اختیار داشت. هم اکنون ۳ شرکت دوده صنعت پارس، شرکت کربن سیمرغ و شرکت صنعت دوده فام در این صنعت فعالیت می کنند

Iran Carbon Company

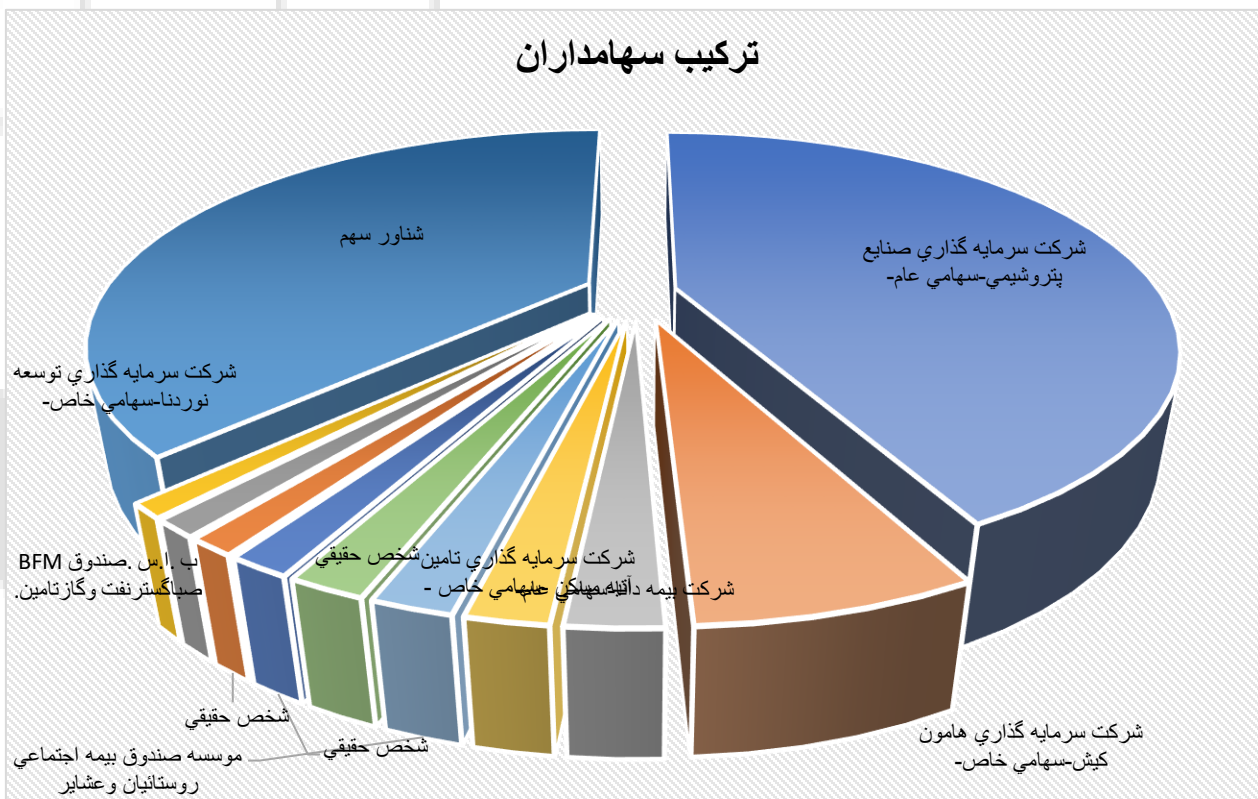




# بررسی شرکت کربن ایران

شرکت کربن ایران

(سهامی عام)



سهامدار / دارنده	سهم	در صد
شرکت سرمایه گذاری صنایع پتروشیمی-سهامی عام-	۳ B	۴۲.۵۶
شرکت سرمایه گذاری هامون کیش-سهامی خاص-	۴۳۲ M	۶.۷۵
شرکت بیمه دانا-سهامی عام-	۱۴۷ M	۲.۳
شرکت سرمایه گذاری تامین آتیه مسکن -سهامی خاص-	۱۲۷ M	۱.۹۸
موسسه صندوق بیمه اجتماعی روستائیان و عشایر	۱۲۷ M	۱.۹۸
شخص حقیقی	۱۲۱ M	۱.۸۹
شخص حقیقی	۹۹ M	۱.۵۵
شخص حقیقی	۷۷ M	۱.۲
صندوق س.ا.ب. صباگستر نفت و گاز تامین BFM	۷۵ M	۱.۱۸
شرکت سرمایه گذاری توسعه نوردنا-سهامی خاص-	۶۴ M	۱
شناور سهم	۲,۳۹۸,۶۰۱,۴۰۹	۳۷.۶۱
تعداد کل سهام شرکت:	۶,۳۸۵,۱۲۸,۰۰۰	۱۰۰

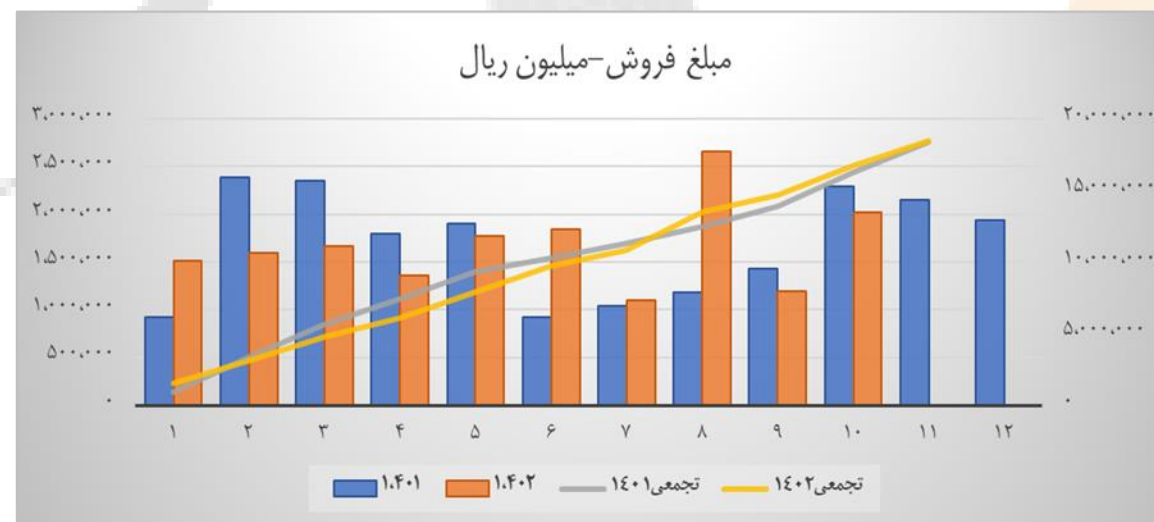
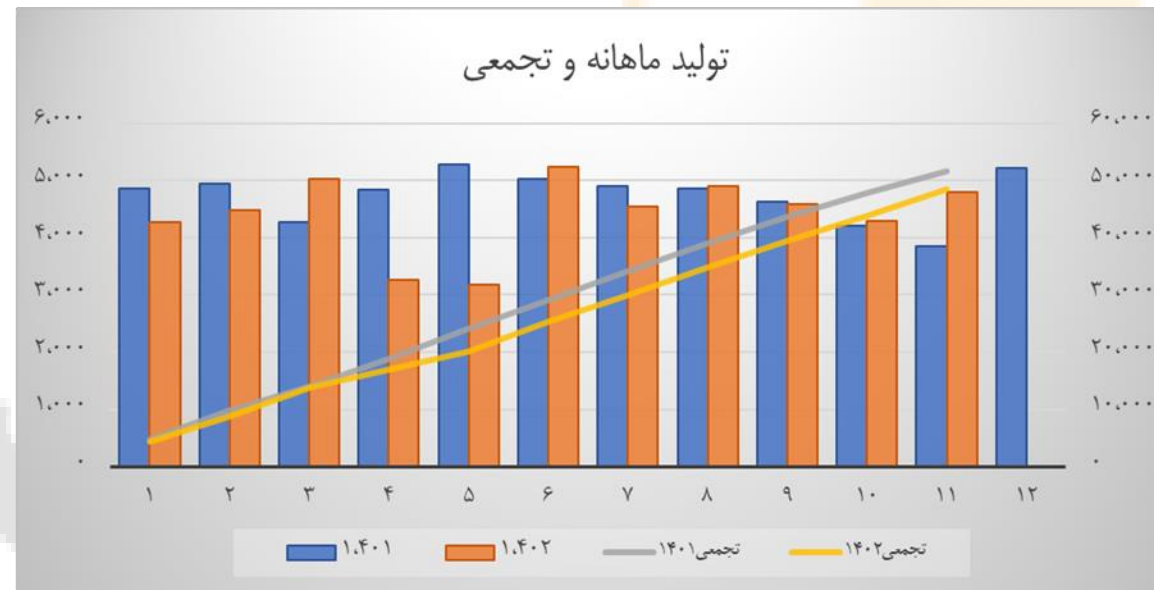
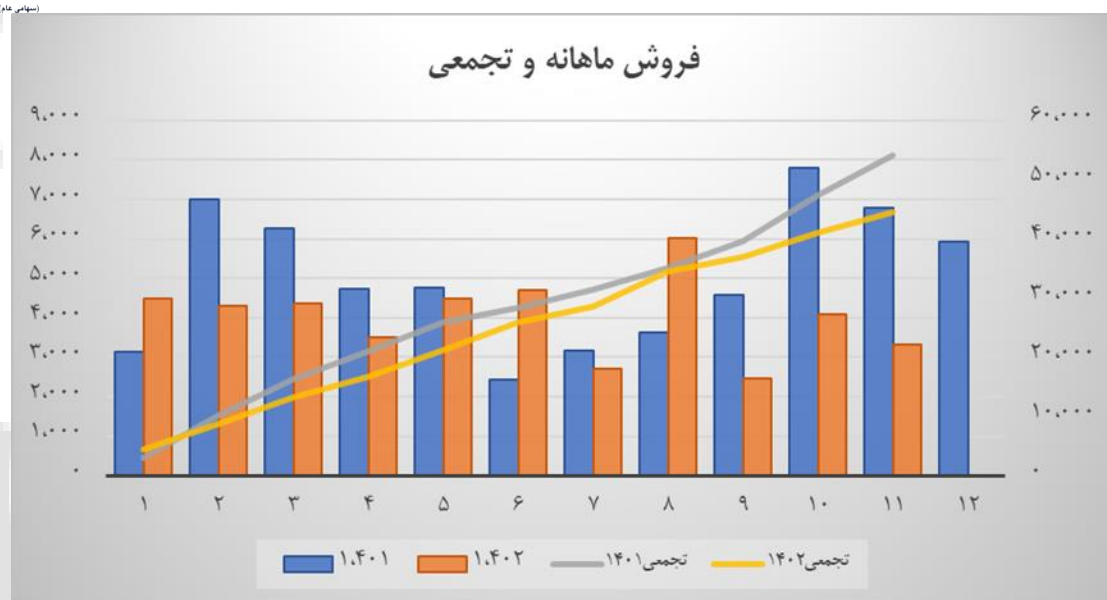
شکرین	نماد
محصولات شیمیایی	صنعت
همت ۴.۱۸	ارزش بازار
۰.۴۹	شناوری
۹۱۵	EPS TTM
۱,۷۰۲	EPS FW
۳.۲۰	P/E FW

کارگزاری خبرگان سهام

[khabregan](http://khabregan.com)

[khabregansaham](https://www.instagram.com/khabregansaham)





درصد تغییر	شکرین
۱۹%	درصد تغییر مقدار تولید تجمعی نسبت به سال قبل
۱۵%	درصد تغییر مقدار فروش تجمعی نسبت به سال قبل
۴۶%	درصد تغییر مبلغ فروش تجمعی نسبت به سال قبل





# بررسی شرکت کربن ایران

شرکت کربن ایران

(سهامی عام)

کارشناسی ۱۴۰۳	۱۴۰۲	۱۴۰۲ماه۹	۱۴۰۱	۱۴۰۰	۱۳۹۹	۱۳۹۸	۱۳۹۷	شرح
۳۲,۵۰۰,۰۰۰	۲۴,۰۸۳,۶۲۷	۱۶,۶۱۴,۹۵۲	۱۶,۵۷۸,۷۱۴	۱۰,۱۰۳,۹۶۲	۵,۹۶۵,۴۳۵	۲,۹۸۶,۳۳۹	۲,۶۸۲,۹۴۰	فروش
(۲۳,۱۸۹,۰۵۸)	(۱۶,۴۹۵,۵۷۱)	(۱۱,۵۲۹,۴۴۱)	(۱۲,۶۴۴,۹۰۶)	(۷,۶۹۴,۹۶۳)	(۴,۴۵۰,۸۰۰)	(۲,۳۲۸,۶۱۷)	(۱,۹۱۵,۵۴۳)	بهای تمام شده کالای فروش رفته
۹,۳۱۰,۹۴۲	۷,۵۸۸,۰۵۵	۵,۰۸۵,۵۱۱	۳,۹۳۳,۸۰۸	۲,۴۰۸,۹۹۹	۱,۵۱۴,۶۳۵	۶۵۷,۷۲۲	۷۶۷,۳۹۷	سود (زیان) ناخالص
(۱,۵۳۴,۷۴۹)	(۱,۱۸۸,۲۱۲)	(۸۹۸,۲۷۸)	(۱,۰۴۱,۷۲۵)	(۶۷۷,۵۱۷)	(۴۸۳,۲۲۶)	(۱۳۹,۱۲۶)	(۱۷۸,۰۹۵)	هزینه های عمومی, اداری و تشکیلاتی
.	.	.	.	.	.	(۱۶۰,۷۴۱)	.	هزینه کاهش ارزش دریافتی ها (هزینه استثنایی)
۱۰۰,۰۰۰	۷۶,۶۰۷	۷۴,۶۰۷	(۶۵,۹۱۳)	۳۰,۲۰۶	۲۸,۹۰۱	(۵۹,۱۰۵)	۲,۰۲۲	خالص سایر درآمدها (هزینه های عملیاتی)
۷,۸۷۶,۱۹۴	۶,۴۷۶,۴۵۰	۴,۲۶۱,۸۴۰	۲,۸۲۶,۱۷۰	۱,۷۶۱,۶۸۸	۱,۰۶۰,۳۱۰	۲۹۸,۷۵۰	۵۹۱,۳۲۴	سود (زیان) عملیاتی
(۲۹۰,۰۰۰)	(۱۴۲,۶۱۱)	(۱۰۶,۷۶۵)	(۶۶,۶۹۱)	(۵۲,۳۴۳)	(۱۷,۳۳۲)	(۲۳,۲۳۳)	(۱۴,۳۱۹)	هزینه های مالی
۴,۷۹۸,۰۰۰	۳,۶۹۰,۴۱۴	۱۵,۲۷۷	۱,۵۶۴,۸۱۶	۱,۱۱۲,۳۵۲	۶۰۶,۴۳۹	۲۹۱,۰۵۲	۲۲,۵۳۷	خالص سایر درآمدها و هزینه های غیر عملیاتی
۱۲,۳۸۴,۱۹۴	۱۰,۰۲۴,۲۵۳	۴,۱۷۰,۳۵۲	۴,۳۲۴,۲۹۵	۲,۸۲۱,۶۹۷	۱,۶۴۹,۴۱۷	۵۶۶,۵۶۹	۵۹۹,۵۴۲	سود (زیان) عملیات در حال تداوم قبل از مالیات
(۱,۵۱۷,۲۳۹)	(۱,۲۶۶,۷۶۸)	(۶۲۵,۵۵۲)	(۲۴۴,۴۱۵)	(۱۷۰,۵۶۲)	(۱۱۲,۳۷۳)	(۸۸,۶۰۵)	(۱۴۰,۴۳۸)	مالیات
۱۰,۸۶۶,۹۵۵	۸,۷۵۷,۴۸۶	۳,۵۴۴,۸۰۰	۴,۰۷۹,۸۸۰	۲,۶۵۱,۱۳۵	۱,۵۳۷,۰۴۴	۴۷۷,۹۶۴	۴۵۹,۱۰۴	سود (زیان) خالص عملیات در حال تداوم
.	.	.	.	.	.	.	.	سود (زیان) عملیات متوقف شده پس از اثر مالیاتی
۱۰,۸۶۶,۹۵۵	۸,۷۵۷,۴۸۶	۳,۵۴۴,۸۰۰	۴,۰۷۹,۸۸۰	۲,۶۵۱,۱۳۵	۱,۵۳۷,۰۴۴	۴۷۷,۹۶۴	۴۵۹,۱۰۴	سود (زیان) خالص
۱,۷۰۲	۱,۳۷۲	۵۵۵	۶۳۹	۴۱۵	۶,۱۴۸	۱,۹۱۲	۱,۸۳۶	سود هر سهم پس از کسر مالیات
۶,۳۸۵,۱۲۸	۶,۳۸۵,۱۲۸	۶,۳۸۵,۱۲۸	۶,۳۸۵,۱۲۸	۶,۳۸۵,۱۲۸	۲۵۰,۰۰۰	۲۵۰,۰۰۰	۲۵۰,۰۰۰	سرمایه

کارشناسی ۱۴۰۳	واحد	شرح
۶۵۰,۰۰۰	ریال	دلار آزاد
۴۸۰,۰۰۰	ریال	دلار نیمایی
۸۳	دلار	نفت برنت
۶۰۸	دلار	نفت (دلارتن)
۴۵۶	دلار	نفت کوره (دلارتن)
۲۴۵,۵۲۱,۸۶۸	ریال	لوبکات (ریال/تن)
۲۲۰,۹۶۹,۶۸۲	ریال	اکستراکت (ریال/تن)
۱,۰۰۰	دلار	نرخ دوده (دلار)
۴۰٪		تورم

کارگزاری خبرگان سهام

[khabregan](http://khabregan.com)

[khabregansaham](https://www.khabregansaham.com)





# بررسی شرکت کربن ایران

شرکت کربن ایران  
(سهامی عام)

(سهامی عام)

دلار(ریال)

۶۹۰,۰۰۰	۶۸۰,۰۰۰	۶۷۰,۰۰۰	۶۶۰,۰۰۰	۶۵۰,۰۰۰	۶۴۰,۰۰۰	۶۳۰,۰۰۰	۱,۷۰۲
۲,۱۰۷	۱,۸۴۴	۱,۵۸۱	۱,۳۱۸	۱,۰۵۵	۷۹۲	۵۲۹	۸۰۰
۲,۳۹۲	۲,۱۱۸	۱,۸۴۴	۱,۵۷۰	۱,۲۹۶	۱,۰۲۲	۷۴۸	۸۵۰
۲,۶۷۷	۲,۳۹۲	۲,۱۰۷	۱,۸۲۲	۱,۵۳۷	۱,۲۵۲	۹۶۸	۹۰۰
۲,۹۶۲	۲,۶۶۶	۲,۳۷۰	۲,۰۷۴	۱,۷۷۸	۱,۴۸۲	۱,۱۸۷	۹۵۰
۳,۲۴۷	۲,۹۴۰	۲,۶۳۳	۲,۳۲۶	۲,۰۱۹	۱,۷۱۳	۱,۴۰۶	۱,۰۰۰
۳,۵۳۱	۳,۲۱۴	۲,۸۹۶	۲,۵۷۸	۲,۲۶۰	۱,۹۴۳	۱,۶۲۵	۱,۰۵۰
۳,۸۱۶	۳,۴۸۸	۳,۱۵۹	۲,۸۳۰	۲,۵۰۱	۲,۱۷۳	۱,۸۴۴	۱,۱۰۰
۴,۱۰۱	۳,۷۶۱	۳,۴۲۲	۳,۰۸۲	۲,۷۴۲	۲,۴۰۳	۲,۰۶۳	۱,۱۵۰
۴,۳۸۶	۴,۰۳۵	۳,۶۸۵	۳,۳۳۴	۲,۹۸۴	۲,۶۳۳	۲,۲۸۲	۱,۲۰۰

نرخ جهانی دوره

کارگزاری خبرگان سهام

[khabregan](http://khabregan.com)

[khabregansaham](https://www.instagram.com/khabregansaham)

